

opis rozwiązania konstrukcyjnego
Okna drewniane skrzynkowe

charakterystyka materiałowa

drewno: klejona warstwowo sosna łączona na mikrowszczepy

profil zewnętrzny: 45 mm

profil wewnętrzny: 78 mm

kolor stolarki: RAL do ustalenia

system malowania: Kryjący Remmers

silikon: kolor do ustalenia

ciepła ramka: kolor do ustalenia

okapnik: drewniany naskrzydłowy w kolorze stolarki

uszczelka: uszczelka przylgowa PRIMO, kolor do ustalenia

okucia: systemowe ROTO

zawiasy: czopowe

osłonki zawiasów: Abs retro, kolor do ustalenia

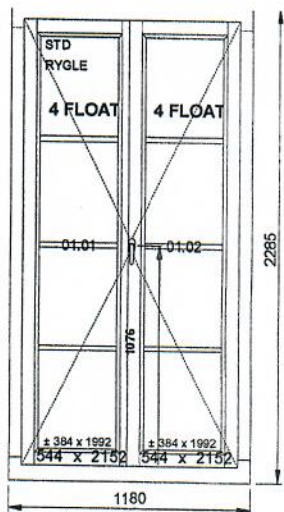
szyba: 4/14/4/14/4 $U_g=0,6$ W/m²K

klamka: mosiężna dwuramienna, do ustalenia

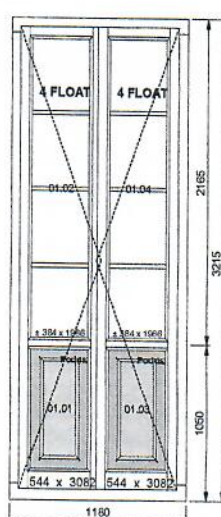
szprosy: szprosy naklejane po wewnętrznej i zewnętrznej stronie szyby

warunki zastosowania

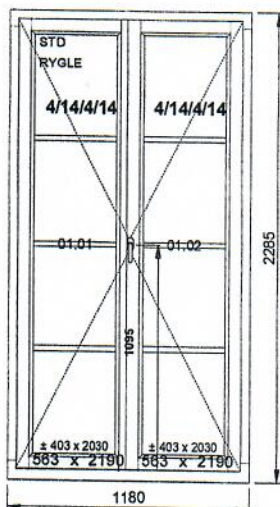
wyrób jest przeznaczony do zastosowania w lokalizacjach użyteczności publicznej, w których nie jest wymagana odporność ogniowa i/lub dymoszczelność.



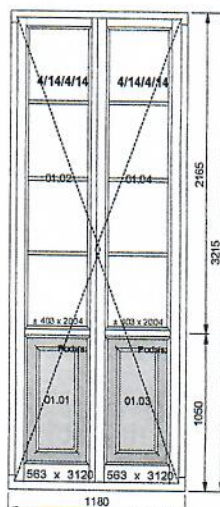
Nr kolejny: 001 Sztuk:8
Wymiar:1180x2285
Typ okna:typ1/2



Nr kolejny: 002 Sztuk:2
Wymiar:1180x3215
Typ okna:typ3

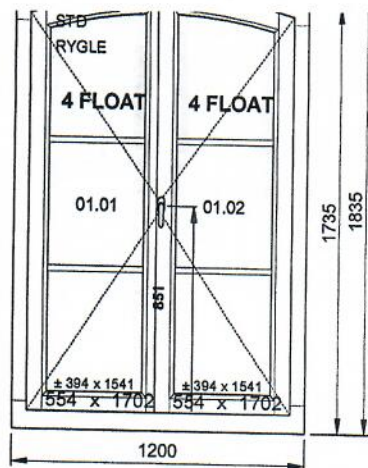


Nr kolejny: 001A Sztuk:8
Wymiar:1180x2285
Typ okna:typ1/2

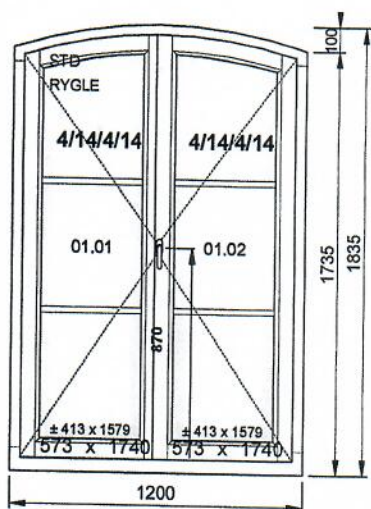


Nr kolejny: 002A Sztuk:2
Wymiar:1180x3215
Typ okna:typ3

Przedstawione rzuty stolarki są tylko poglądowe, zawarte na nich wymiary nie są wymiarami produkcyjnymi.



Nr kolejny: 003 Sztuk:10
Wymiar:1200x1835
Typ okna:typ1/2



Nr kolejny: 003A Sztuk:10
Wymiar:1200x1835
Typ okna:typ1/2

Przedstawione rzuty stolarki są tylko poglądowe, zawarte na nich wymiary nie są wymiarami produkcyjnymi.